

2
0
2
6

Reporte Semanal

Semana del 26 al 30 de enero



Financiero

Bs. 7.261,45



-1,55%

Industrial

Bs. 1.144,53



2,66%

IBC

Bs. 3.598,71



-0,92%

N° de Operaciones

7.971

N° de Acciones

3.379.158

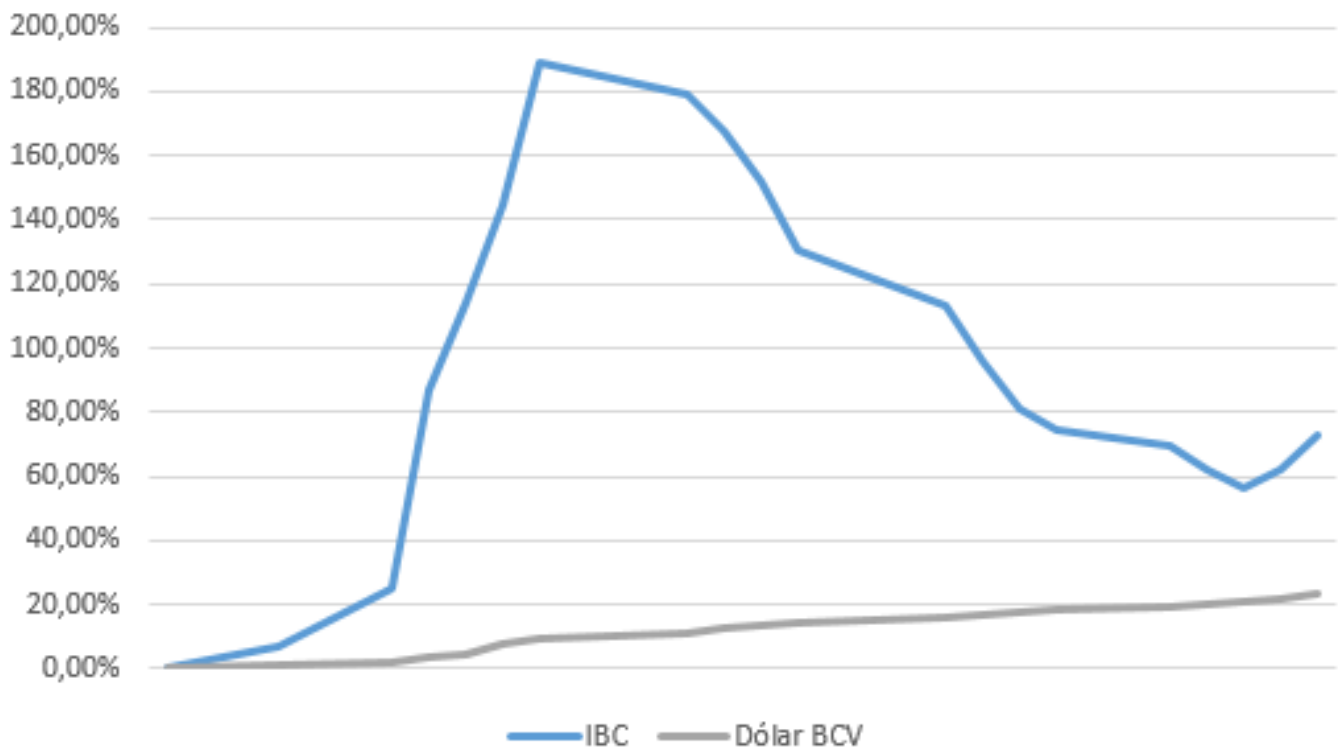
Bs. Negociados

Bs. 580.535.326,86

Equivalencia en US\$

\$ 1.604.398,96

Comportamiento del Mercado de Valores desde el 30/12/25 al 30/01/26



72,83%



23,20%

Movimiento Renta Variable

Acciones

EMISOR	TICKER	23-ene	30-ene	VAR. (%)
SIVENSA, S.A.	SVS	Bs. 410,05	Bs. 495,00	20,72%
BANCO DE VENEZUELA, S.A. BCO.UNIVERSAL	BVL	Bs. 750,00	Bs. 894,50	19,27%
BANCO NACIONAL DE CREDITO, C.A.BCO.UNIV.	BNC	Bs. 870,00	Bs. 1.015,00	16,67%
MERCANTIL SERV. FINC. CLASE "A"	MVZ.A	Bs. 3.850,00	Bs. 4.300,00	11,69%
DOMINGUEZ & CIA., S.A.	DOM	Bs. 400,00	Bs. 425,00	6,25%
MANUFACTURAS DE PAPEL, C.A. (MANPA) SACA.	MPA	Bs. 40,55	Bs. 43,00	6,04%
C.A. RON SANTA TERESA	RST	Bs. 242,00	Bs. 256,00	5,79%
C.A.NAC.TELF.VZLA. (CANTV) CLASE "D"	TDV.D	Bs. 410,00	Bs. 426,00	3,90%
CORIMON, C.A.	CRM.A	Bs. 320,00	Bs. 320,01	0,00%
ARCA INMUEBLES Y VALORES C.A. CLASE "B"	ARC.B	Bs. 620,00	Bs. 620,00	0,00%
GRUPO MANTRA CORP, C.A. CLASE "B"	GMC.B	Bs. 4.250,00	Bs. 4.250,00	0,00%
INVACA INVESTMENT COMPANY, S.A.C.A. CLASE "A"	IVC.A	Bs. 863,00	Bs. 863,00	0,00%
GRUPO ZULIANO, C.A.	GZL	Bs. 314,20	Bs. 314,00	-0,06%
MERCANTIL SERV. FINC. CLASE "B"	MVZ.B	Bs. 4.005,00	Bs. 4.000,00	-0,12%
(*) BOLSA DE VALORES DE CARACAS, C.A.	BVCC	Bs. 380,00	Bs. 378,05	-0,51%
ENVASES VENEZOLANOS S.A.	ENV	Bs. 430,00	Bs. 420,00	-2,33%
PROTINAL C.A.	PTN	Bs. 481,95	Bs. 470,00	-2,48%
INVACA INVESTMENT COMPANY, S.A.C.A. CLASE "B"	IVC.B	Bs. 357,00	Bs. 344,50	-3,50%
CERAMICA CARABOBO, SACA	CCR	Bs. 7.198,00	Bs. 6.790,00	-5,67%
C.A. TELARES DE PALO GRANDE	TPG	Bs. 9,49	Bs. 8,95	-5,69%
FABRICA NACIONAL DE CEMENTOS, C.A.	FNC	Bs. 255,00	Bs. 240,00	-5,88%
PRODUCTOS EFE S.A.	EFE	Bs. 110,00	Bs. 99,54	-9,51%
C.A. RON SANTA TERESA CLASE "B"	RST.B	Bs. 270,00	Bs. 244,00	-9,63%
CORP.GRUPO QUIMICO, C.A.	CGQ	Bs. 999,98	Bs. 903,00	-9,70%
BANCO DEL CARIBE, C.A.BCO.UNIV.CLASE "A"	ABC.A	Bs. 900,00	Bs. 795,00	-11,67%
BANCO PROVINCIAL, S.A. BCO. UNIVERSAL	BPV	Bs. 111,95	Bs. 98,60	-11,92%
PROAGRO C.A.	PGR	Bs. 135,00	Bs. 112,00	-17,04%

Fondos

EMISOR	TICKER	23-ene	30-ene	VAR. (%)
ALALZA INVERSIONES, C.A. CLASE "B"	ALZ.B	Bs. 37,00	Bs. 37,00	0,00%
FIVENCA F.C.P. CLASE "A"	FFV.A	Bs. 39,00	Bs. 39,00	0,00%
FIVENCA F.C.P. CLASE "B"	FFV.B	Bs. 95,60	Bs. 95,60	0,00%
IMPULSA VENTURE CAPITAL, C.A. CLASE "B"	IMP.B	Bs. 2.100,00	Bs. 2.100,00	0,00%
PC-IBC F.M.I.C.C.	PER	Bs. 13,00	Bs. 13,00	0,00%
RENDIVALORES F.M.I.C.C.	RFM	Bs. 14,00	Bs. 14,00	0,00%
VEALTERNATIVE, S.A. CLASE "B"	VNA.B	Bs. 61,00	Bs. 61,00	0,00%
MONTESCO CAPITAL GLOBAL, C.A.	MTC.B	Bs. 160,00	Bs. 155,00	-3,13%
FONDO PETROLIA, C.A. CLASE "B"	PCP.B	Bs. 280,00	Bs. 265,00	-5,36%
INVERSIONES CRECEPYMES, C.A. CLASE "B"	ICP.B	Bs. 33,86	Bs. 30,50	-9,92%
CLABE CAPITAL, C.A. CLASE "B"	CCP.B	Bs. 75,45	Bs. 66,50	-11,86%
PIVCA PROMOTRA INV. Y VALORES CLASE "B"	PIV.B	Bs.25.969,55	Bs.22.500,00	-13,36%

(*) Acción con mayor monto transado en la semana

Movimiento Otros Bienes

Certificados de Financiamiento Bursátil

MONTO TOTAL NEGOCIADO (BS.): BS. 2.708.008.165,30

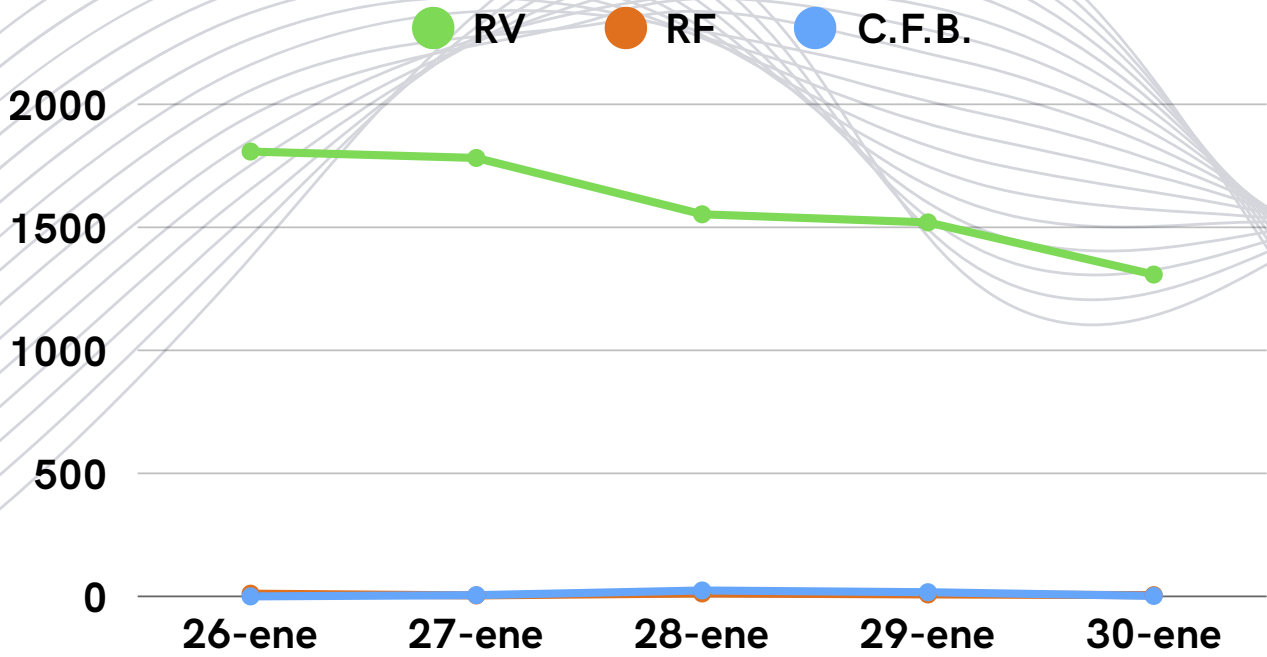
MONTO TOTAL NEGOCIADO (USD\$): \$ 7.476.838,43

TOTAL OP. REALIZADAS: 48

Movimiento Renta Fija

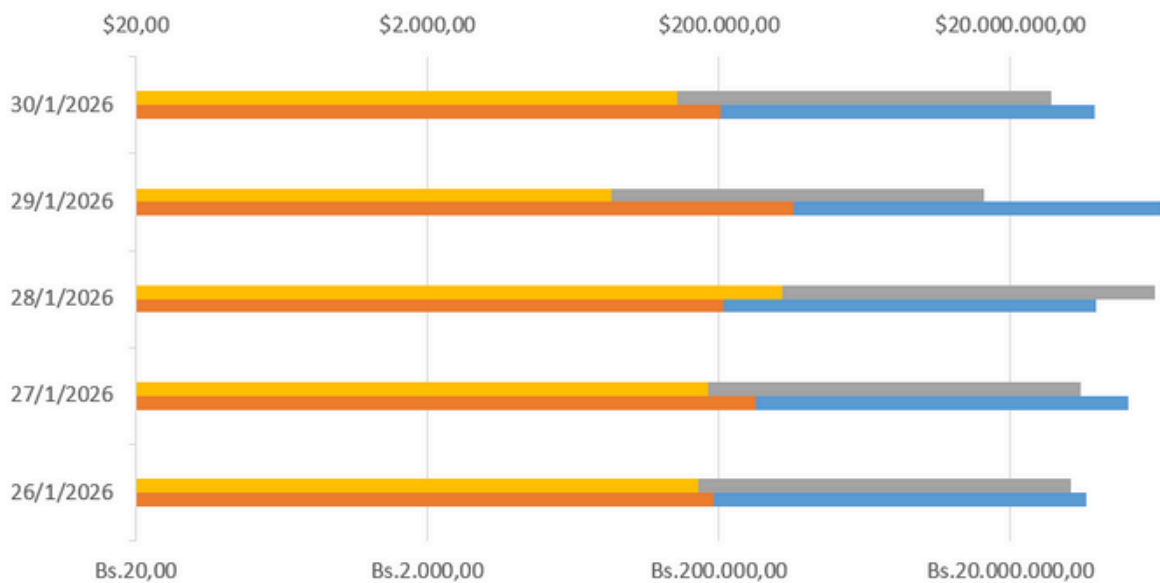
EMISOR	FECHA	TIPO DE TÍTULO	MON TO NETO (BS.)	MON TO NETO (\$)	OP.	PRECIO (%)
GENERAL DE ALIMENTOS NISA, C.A. (GENICA) – (INDEXADO)	26/1/2026	P.C.	Bs. 42.521.825,12	\$ 119.593,56	2	100,00
PROCESADORA MARSOCA, C.A. – (INDEXADO)	26/1/2026	P.C.	Bs. 362.663,86	\$ 1.020,00	2	100,00
CAPSUVEN PHARMA LABS, C.A. – (INDEXADO)	26/1/2026	P.C.	Bs. 1.071.604,14	\$ 3.013,91	4	100,00
PIVCA PROMOTORA DE INVERSIONES Y VALORES, C.A. – (DÓLARES)	26/1/2026	O.P.T.G.	Bs. 177.893,73	\$ 500,33	1	100,00
INVERSIONES TORREFACCIÓN DEL CAFÉ, C.A. – (INDEXADO)	26/1/2026	P.C.	Bs. 7.166.461,79	\$ 20.155,83	2	100,00
GENERAL DE ALIMENTOS NISA, C.A. (GENICA) – (INDEXADO)	27/1/2026	P.C.	Bs. 56.792.282,00	\$ 158.228,96	2	100,00
PIVCA PROMOTORA DE INVERSIONES Y VALORES, C.A. – (DÓLARES)	27/1/2026	O.P.T.G.	Bs. 3.589.462,35	\$ 10.000,60	1	100,00
PIVCA PROMOTORA DE INVERSIONES Y VALORES, C.A. – (DÓLARES)	27/1/2026	O.P.T.G.	Bs. 398.937,63	\$ 1.111,48	1	100,00
INVERSIONES EL PALMERAL, C.A. – (INDEXADO)	28/1/2026	P.C.	Bs. 14.634.809,57	\$ 40.484,62	2	100,00
PROCESADORA MARSOCA, C.A. – (INDEXADO)	28/1/2026	P.C.	Bs. 18.448.069,08	\$ 51.033,33	1	100,00
ARCA SOCIEDAD TITULARIZADORA, C.A. – (INDEXADO)	28/1/2026	T.P.N.	Bs. 18.218.121,30	\$ 50.397,22	1	100,00
ARCA SOCIEDAD TITULARIZADORA, C.A. – (INDEXADO)	28/1/2026	T.P.N.	Bs. 61.279,89	\$ 169,52	1	100,00
INVERSIONES TORREFACCIÓN DEL CAFÉ, C.A. – (INDEXADO)	28/1/2026	P.C.	Bs. 59.841,15	\$ 165,54	1	100,00
CORPORACIÓN VNET, C.A. – (INDEXADO)	28/1/2026	P.C.	Bs. 1.014.002,82	\$ 2.805,06	1	100,00
ALICE NEUMÁTICOS DE VENEZUELA, C.A. – (INDEXADO)	28/1/2026	P.C.	Bs. 144.596.240,00	\$ 400.000,00	5	100,00
DAYCO TELECOM., C.A. – (INDEXADO)	29/1/2026	P.C.	Bs. 738.212,65	\$ 2.029,94	1	100,00
INVERSIONES EL PALMERAL, C.A. – (INDEXADO)	29/1/2026	P.C.	Bs. 181.962,07	\$ 500,36	1	100,00
PROCESADORA MARSOCA, C.A. – (INDEXADO)	29/1/2026	P.C.	Bs. 754.479,26	\$ 2.074,67	1	100,00
PIVCA PROMOTORA DE INVERSIONES Y VALORES, C.A. – (DÓLARES)	29/1/2026	O.P.T.G.	Bs. 1.163.839,37	\$ 3.200,33	1	100,00
PIVCA PROMOTORA DE INVERSIONES Y VALORES, C.A. – (INDEXADO)	29/1/2026	O.P.T.G.	Bs. 8.001.887,06	\$ 22.003,62	1	100,00
INVERSIONES TORREFACCIÓN DEL CAFÉ, C.A. – (INDEXADO)	29/1/2026	P.C.	Bs. 801.122,59	\$ 2.202,93	1	100,00
DESARROLLOS TECNOLÓGICOS RIDERY, C.A. – (INDEXADO)	29/1/2026	P.C.	Bs. 339.671,50	\$ 934,03	1	100,00
CORPORACIÓN VNET, C.A. – (INDEXADO)	29/1/2026	P.C.	Bs. 1.202.685,78	\$ 3.307,15	1	100,00
EMPIRE KEWAY, C.A. – (DÓLARES)	30/1/2026	P.C.	Bs. 3.672.025,85	\$ 9.997,16	1	100,00
PIVCA PROMOTORA DE INVERSIONES Y VALORES, C.A. – (DÓLARES)	30/1/2026	O.P.T.G.	Bs. 10.528.749,44	\$ 28.664,72	1	100,00
INVERSIONES TORREFACCIÓN DEL CAFÉ, C.A. – (INDEXADO)	30/1/2026	P.C.	Bs. 22.618.255,69	\$ 61.578,63	2	100,00
CORPORACIÓN VNET, C.A. – (INDEXADO)	30/1/2026	P.C.	Bs. 994.237,34	\$ 2.706,83	1	100,00

No. de Operaciones Realizadas



Resumen de Montos Transados

- TOTAL DE BS EN RENTA VARIABLE: BS. 580.535.326,86
- TOTAL DE \$ EN RENTA VARIABLE: \$ 1.604.398,96
- TOTAL DE BS EN RENTA FIJA: BS. 360.110.623,03
- TOTAL DE \$ EN RENTA FIJA: \$ 997.880,33





+ +

+ +

+ +



@stateravalores

+ +

+ +

+ +

www.statera.com.ve